

“COMO APRENDER ITALIANO”

APRESENTA:



VOCÊ

FALANDO

italiano



DESCUBRA COMO APRENDER ITALIANO DE UMA
FORMA RÁPIDA E DIVERTIDA

MARIANA TUPAN

seja

Bem Vindo

Como Aprender Italiano

Olá, meu nome é Mariana

e eu gostaria de lhe agradecer por ter baixado o meu ebook.

Preparei este material com carinho para te ajudar a buscar seus sonhos. E se você está por aqui é porque tem interesse em **aprender esta língua maravilhosa** e possivelmente ama a Itália como eu.

Como te contei no email, eu desde pequena tinha o sonho de falar outra língua e morar fora do Brasil.



Após muitos anos de estudos com outras línguas eu finalmente consegui encontrar um **método rápido e eficiente**, não foi fácil mas este método me fez aprender italiano em 3 meses.

Sou descendente de italianos como muitos brasileiros, mas não falava nada de italiano e tive que **aprender a falar do Zero**, já na fase adulta.

Me apaixonei pela Itália...

Morei 4 anos lá e agora resolvi **dividir com você** meus conhecimentos, vivências e lhe ensinar a falar esta língua romântica.



Imagina você:

Conhecendo a Itália,
Entendendo tudo em Italiano,
Conversando e Interagindo com os Italianos.

Eu realizei um dos meus sonhos:

Assisti a missa do Papa no Vaticano. Foi uma experiência incrível!
Eu acredito que a língua italiana é diferente de todas,

***“Eu acredito que realizar
nossos sonhos e conquistas
é essencial para viver
a vida que desejamos.”***

primeiro porque acho ela linda e segundo por que a Itália é um país tão belo, cativante, cheio de histórias e com influência no mundo todo, que **a relação com a língua se torna algo especial, mágico.**

Bom, mas antes de começarmos eu gostaria de te conhecer, quero que você me conte seus sonhos, suas vontades, sua história com a língua italiana, eu basta me enviar um email ou deixar um comentário.

Com as suas respostas posso preparar materiais exclusivos pra você.

Agora que já nos conhecemos um pouco quero te contar **o que você vai aprender neste ebook.**

Objetivo deste eBook:

Eu desenvolvi este ebook com o intuito de levar as melhores informações que tenho de uma forma simples e rápida, algo bem prático para você entender **como funciona a aprendizagem de uma língua** e já ter o primeiro contato com este método para aprender italiano. Aqui você vai encontrar também exemplos de diálogos práticos sobre situações do cotidiano que você pode encontrar em sua viagem para a Itália.

Tópicos

1) Qual o grande Segredo para aprender a Língua Italiana?	05
2) Quem são seus "inimigos neste processo".	11
3) Aprender Italiano é difícil?	14
4) Tem idade para aprender?	16
5) Benefícios de aprender uma nova língua	18
6) Como começar a estudar	22
7) 100 palavras comuns na língua italiana	30
8) Os números em italiano	40
9) Os dias da semana	43
10) Os meses do ano	45
11) As cores	47
12) As frutas	49
13) Os animais	52
14) As profissões	57
15) Pronomes Pessoais	62
16) Diálogos	64
17) Nosso curso online: Como Aprender Italiano	72



QUAL O GRANDE SEGREDO PARA APRENDER A LÍNGUA ITALIANA?

Existem dois pilares fundamentais
pra você aprender italiano de
forma rápida e eficiente



Existem 2 Pilares

O PRIMEIRO PILAR fundamental é SABER como aprender e existe 2 processos nesta etapa:

1. Você deve aprender a utilizar todos os sentidos.
2. Você deve entender o processo eficaz de aprendizagem.

O SEGUNDO PILAR fundamental é a MEMORIZAÇÃO, e para isto você deve utilizar duas estratégias.

1. Entender a Memória de Longo Prazo x Curto Prazo.
2. Utilizar a técnica de Repetição Espaçada.

Primeiro Pilar

Vamos lá...

Os estudos da Aprendizagem acelerada revelaram que existe uma SEQUÊNCIA PERFEITA de aprendizado...

Existem PASSOS precisamente ORDENADOS que o ser humano precisa seguir para aprender algo RÁPIDO.

Além disso, para aprender algo RÁPIDO, é preciso usar os DOIS hemisférios cerebrais.

Você tem que aprender no modo focado e no modo relaxado do seu cérebro. O **modo focado**, nada mais é do que estudar a língua quando você se senta e se dedica exclusivamente para esta tarefa e o **modo relaxado** você estuda realizando outras atividades como: correr, lavar a casa, ir para o trabalho, tomando banho, entre outras.

Agora você deve usar **todos os sentidos** no aprendizado, é importante que você utilize todos, pois assim você tem mais contato com a língua, você se envolve de maneira completa. Mas no início o importante é que você tenha foco em: ESCUTAR e LER, principalmente escutar, esta deve ser a sua tarefa

Escute mesmo que você não entenda nada, pois seu cérebro vai se acostumando com o idioma e começa a executar processos de aprendizados dentro dele, além do que para se comunicar você precisar ter a **habilidade de escutar** muito bem desenvolvida, portanto ESCUTE.

Talvez você não saiba disso, mas o **Italiano e o Português** tem diversas estruturas de palavras extremamente **parecidas**, e isso vai ajudar e muito no seu aprendizado.

Na sequência do processo de aprendizagem é fundamental que você aprenda nesta ordem: **ouvir e ler** para depois escrever e falar.

Primeiro Pilar

Nesta etapa vamos aprender seguindo o processo da **Pirâmide do Aprendizado** desenvolvido pelo professor Edgar Dale:



Muito importante: Nesta fase você deve executar **o processo completo** de aprendizagem em um único estudo. Se você for aprender um vídeo ou um texto sobre culinária, você deve executar **até o fim todas as etapas** estudando sobre culinária, você não deve ler um texto sobre culinária e depois ouvir uma notícia sobre economia.

APRENDENDO DESSA FORMA EM BREVE VOCÊ VAI COMEÇAR A PENSAR EM ITALIANO.

O seu cérebro é OBRIGADO a aprender, quando todos esses elementos são utilizados. A língua ITALIANA é GRAVADA no seu cérebro.

Segundo Pilar

Vamos conhecer agora o Segundo Pilar

Como Memorizamos Algo?

A BASE é a REPETIÇÃO... Faça algo VÁRIAS E VÁRIAS VEZES durante um tempo e aos POUCOS seu cérebro começa a gravar aquelas informações e fazer tudo automático.

E para isso eu recomendo que você divida seu estudo em 2 etapas:

1. Entender a Memória de Longo Prazo x Curto Prazo.
2. Utilizar a técnica de Repetição Espaçada.

Para ser bem simples, vou dividir o nosso cérebro em **2 tipos de memória**: Curto prazo e Longo prazo.

Memória de curto prazo

A memória de curto prazo é aquela que usamos no nosso dia a dia, cada conteúdo novo que aprendemos o nosso cérebro armazena em uma parte, que é bem pequena. Se ele entender que esta informação não é importante pra você, ele "limpa a área" e libera espaço para novas informações.

O grande objetivo é chegarmos na memória de Longo prazo.

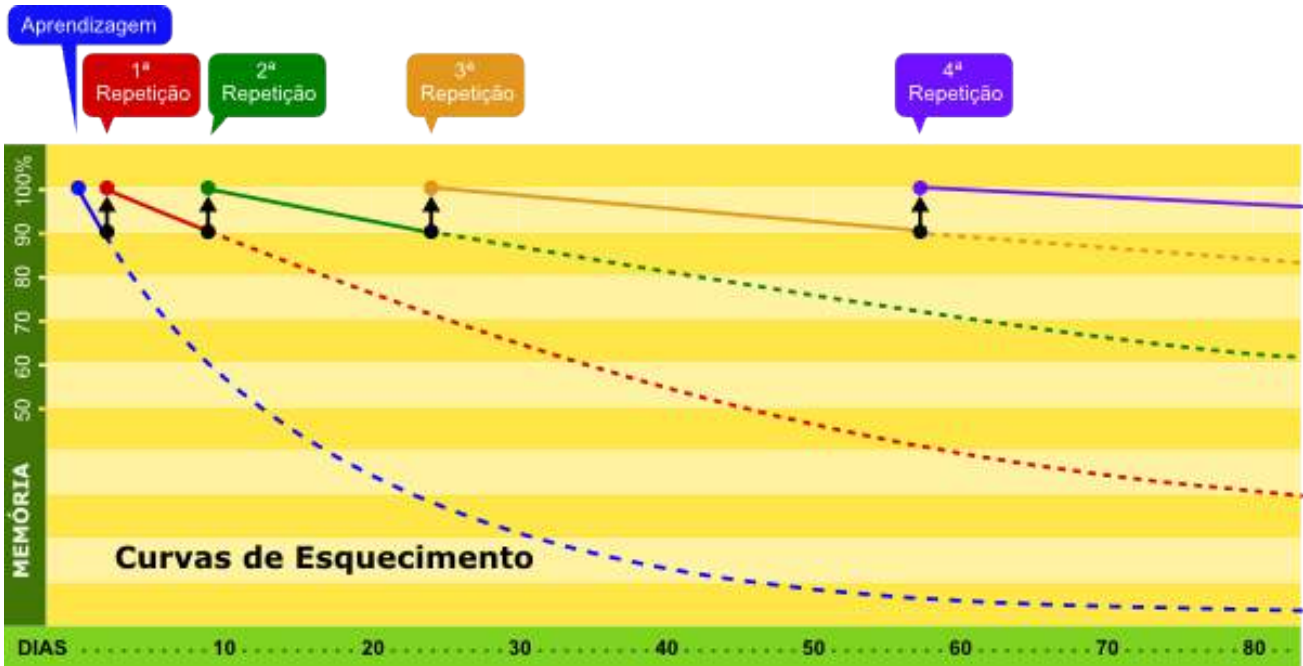
Memória de Longo Prazo

Esta é uma memória com um espaço enorme e que o nosso cérebro armazena lá para não esquecermos mais, ele considera aquilo importante pra você e deixa lá para você utilizar quando quiser. Sabendo disso temos que ter foco total nela e para isso eu recomendo que você utilize a **repetição espaçada**.



Segundo Pilar

2. Repetição espaçada — Repetir o mesmo conteúdo(aula) várias vezes em um período de tempo (como mostra a figura abaixo, com a relação de frequência, tempo e aprendizagem) para te auxiliar utilize um caderninho ou o app Anki.



Essa é a curva de esquecimento do nosso cérebro, se não praticarmos algo de novo ele simplesmente esquece. Sabendo disso temos que **praticar** aquilo que temos dificuldade antes que o nosso cérebro esqueça.

Este é o caminho para você armazenar o seu aprendizado na memória de longo prazo, para que você **nunca mais esqueça aquilo que aprendeu.**



QUEM SÃO SEUS INIMIGOS NESSE PROCESSO?

Neste parte vou te apresentar alguns problemas que pode te atrapalhar neste processo

4 DICAS DE OURO

Eu gostaria de ter escutado elas quando eu comecei

1. Focar na gramática



Tentar entender as regras da língua italiana só te faz perder tempo, quase todos cursos que fiz focavam na gramática, você é obrigada a entender regras de todos os lados, sem se quer conhecer nada sobre o idioma, é como ler um manual em japonês sem nunca ter tirado da caixa o seu Smartphone, não é muito mais fácil quando você entende como funciona,

fica familiarizado com o aparelho e se você tiver alguma dúvida você consulta o manual? Simples assim, **em línguas é o mesmo processo**, aprenda a “usar o aparelho na prática” no dia a dia e você naturalmente irá aprender as regras.

2. Pessoas que não te animam, só te desanimam

Você vai encontrar no seu caminho, amigos, colegas ou pessoas que vão te dizer que aprender italiano não é pra você, ou que ele sabe mais do que você, e vão tentar “roubar seu sonho” de alguma forma. Eu ouvi muitas pessoas me falando tudo isso e algumas vezes eu acreditei nelas e **quase desisti do meu sonho**.

4 DICAS DE OURO

(que eu gostaria de ter escutado quando comecei a estudar)

3. Você tem que acreditar em você mesmo sempre

Você também pode ser um inimigo contra você mesmo, aquela “vozinha” que fica na nossa cabeça lá no fundinho, pode querer nos atrapalhar e desistir. Acredite até ela **você não deve escutar**. Isto acontece porque quando começamos a fazer algo novo, que o nosso cérebro não está acostumado, ele sente um desconforto e te avisa: *olha vamos fazer outra coisa, algo que já estamos acostumado, deixa de lado isso!* Entenda que esta é apenas uma fase e estudos mostram que 21 dias de dedicação pode virar um hábito para o nosso cérebro e você vai passar a sentir prazer nesta atividade, incrível né!

Portanto: **Sim qualquer um é capaz de aprender**, foque nos seus sonhos que as coisas vão acontecer.

4. Não compare o que você aprendeu com outras pessoas

Ah fulano sabe mais do que eu, eu pensei que sabia algo e ele sabe mais, este é o maior erro que você pode cometer, **sempre pense no seu progresso**, tudo acontece no seu tempo, não importa o tempo dos outros, você vai chegar lá também. Eu cometi muito, estes erros, e perdi muito tempo acreditando em coisas que não me levavam a lugar nenhum.

Essas são dicas fundamentais e tenha certeza que você vai cruzar com elas na sua jornada, mas agora **você já está preparado para enfrentar** elas.



APRENDER ITALIANO É FÁCIL?

Aprender italiano pode ser bem mais
fácil do que você imagina

Língua derivada do Latim

A língua italiana assim como o português é uma língua derivada do latim. **Essa é a grande vantagem!** Pois várias palavras são escritas iguais ao português ou são bem parecidas. Com isso só de aprender a pronúncia você já consegue identificar várias palavras sem precisar traduzir ou utilizar um dicionário para saber seu significado.

Outra vantagem é que alfabeto é o mesmo, com a exceção de algumas letras que não são utilizadas, portanto **você não precisa memorizar novas letras** como japonês ou chinês.

As palavras abaixo são alguns exemplos de palavras que são iguais tanto em português quanto em italiano, algumas **mudando somente a pronúncia** de algumas letras:

**PORTA, CASA, TIGRE, TEMPO, ADULTO, BANANA,
CARNE, DENTRO, GENTE, GESSO, GNOMO**

Existem aproximadamente 500 palavras que são parecidas, quer dizer, **você já tem um vocabulário enorme e nem sabia!**

Agora imagina só se você fosse aprender alemão, ou russo, ou chinês e árabe! Tenho certeza que sem estudar você não conheceria tantas palavras como conhece em italiano!

Com esta vantagem da língua ser parecida e com o método correto você vai **aprender italiano muito mais rápido** do que outras línguas que são bem mais complexas.



TEM IDADE PARA APRENDER ITALIANO?

Não tem idade para aprender esta
língua linda, inclusive estudos
mostram que você pode ganhar
muitas conquistas



“Será que não tenho mais idade para aprender? Não consigo memorizar as coisas... Sempre esqueço de algo... Será que sou muito novo para aprender?”

Você possivelmente já se fez estas perguntas, certo?

A verdade é que não tem idade para aprender, estudos demonstram que o nosso cérebro é um músculo, ou seja, se você praticar e treinar a sua memória, você vai desenvolver ela, portanto **“não ter memória” é um mito.**

Muitos estudos ainda dizem que pessoas mais velhas, têm mais facilidade, pois se concentram mais em executar uma atividade, diferente dos mais novos que perdem o foco muito rápido. **E isso pode fazer toda a diferença.**

Outros estudos ainda mostram que aprender uma nova língua e desenvolver sua memória, pode evitar o Mal de Alzheimer por 5 anos e outras demencias no nosso cérebro.

Portanto se você tem o sonho em aprender a língua italiana, levar seu amor por este país para um próximo nível, **seja muito bem vindo!**



BENEFÍCIOS DE APRENDER ITALIANO

São muitos os benefícios que você conquista ao aprender esta língua linda, eu separei alguns por temas



BENEFÍCIO #1

Cultura

Saber falar o idioma falado por seus antepassados pode te ajudar a conhecer mais sobre a sua cultura e tradições.

Você ainda desenvolve um senso crítico maior sobre o mundo e as pessoas, **ter acesso a outras culturas te enriquece como ser humano.**

BENEFÍCIO #2

Autoconfiança e Desenvolvimento Pessoal

Pode te ajudar a ser mais feliz, pois você consegue **se conectar com mais pessoas** e aproveitar melhor as oportunidades.

Te ajuda e melhora a sua capacidade de leitura e memorização pois exercita o seu cérebro.

Você aumenta a sua autoconfiança, se sente mais capaz e realizado! Ganha mais força e motivação para realizar seus sonhos e desejos. **Afinal é uma grande conquista!**

Você poderá estudar e acompanhar notícias globais, terá acesso a pesquisas, livros, filmes e músicas italianas.



BENEFÍCIO #3

Relacionamento

Falar esta língua romântica, pode ser uma ferramenta para aqueles que são românticos, **impressiona os pretendentes** ou seu par com a língua italiana.

Você pode fazer novos amigos, através de viagens ou até mesmo na internet, hoje é muito fácil se conectar com as pessoas.

BENEFÍCIO #4

Profissional

Caso trabalhe em alguma empresa multinacional, você pode viajar a trabalho, ter acesso aos contatos e clientes italianos, aumentar o seu leque de fornecedores e clientes. **Falar italiano pode se tornar indispensável**, pois são poucos que falam esta língua.

Caso sua empresa não tenha relação direta, pode até surgir uma outra oportunidade em outra empresa que tenha relações com a Itália.

Você pode trazer ou criar negócios oriundos da Itália e comercializar no Brasil e ainda ser contratado para trabalhos como tradutor ou interprete da língua.

Pode ainda fazer algum curso específico da sua área para ter um **diferencial exclusivo** ou ainda esudar uma nova profissão por lá.



Imagina você:

Indo para a Itália e falando italiano, como seria sua viagem?

Viajar para a Itália sabendo a língua local, será uma **experiência fantástica**, enriquecendo muito sua viagem, desde um jantar a restaurantes e conhecer o cardápio, fazer mais passeios além daqueles tradicionais, fazer amizades com as pessoas. Você pode até **ajudar algum turista perdido**, se encontrar algum brasileiro por lá com alguma dificuldade, você poderá ajudar ele.

Você terá acesso a culinária italiana, entenderá de verdade como preparar os famosos e deliciosos pratos, com acesso as receitas, cardápios e vinhos.

Você pode ainda fazer um **intercâmbio no ensino médio**, (até mesmo com uma bolsa de estudos, pois falar a língua é um pré-requisito), pode experimentar essa experiência no curso superior ou durante o mês de férias do trabalho e pode se aprimorar com cursos específicos para a sua área de trabalho, o país é referencia em algumas áreas como: Arquitetura, engenharia, automóveis, design, moda e culinária.



COMO COMEÇAR A ESTUDAR

Aqui vou te explicar qual deve ser seu
foco quando iniciar os estudos

Pronúncia

Para a dominar a língua italiana é importante haver o entendimento oral, reconhecimento das palavras, de seus sons e da articulação delas.

Temos que ter em mente que os sons de algumas letras e sílabas em italiano não são os mesmos que temos em português.

Sabendo disso conseguimos fazer um trabalho positivo de **memorização dessas sílabas e sons**.

A melhor hora para estudarmos a pronuncia é no início do curso quando estamos formando a noção fonológica da língua **evitando assim os vícios de pronúncia** que são mais difíceis de serem removidos depois de solidificados em nossa memória.

Então é extremamente importante praticar. E como devemos praticar?

Falando, repetindo as palavras, cantando, lendo em voz alta, fazer gravações e ouvir depois. Estas são **as melhores maneiras de memorizar** a pronúncia das palavras. Se você só ler ou só escrever as palavras não saberá onde você tem dificuldade, assim quando chegar na hora que realmente você vai precisar falar você vai acabar pronunciando as palavras como em português, que é o jeito que você está acostumado.

“Eu por exemplo tenho muita dificuldade para pronuncia a letra R. No interior de São Paulo o meu “R” é de caipira e em italiano o R se fala igual na capital. Então eu repetia a palavra Roma o dia inteiro até conseguir falar do jeito correto.”

Outra vantagem de aprender corretamente a pronúncia é que assim conseguimos reconhecer várias palavras que talvez nunca iríamos reconhecer se não soubessemos a pronúncia correta. Por exemplo a palavra CIAO. Em português lemos SIAO, como se tivesse escrito com a letra S mas em italiano se diz Tchau. Este é um exemplo fácil pois está é uma palavra famosa mas tem várias palavras que identificamos por causa da pronuncia correta.

Vamos agora aprender a pronúncia de algumas palavras e letras em italiano.

LETTERA:

C

Vamos aprender a pronunciar em italiano as palavras que contém a letra C.

Ca, Co, Cu = igual no português

Che, Chi = que, qui (sempre que encontrar che, chi você vai falar com som de que e qui, como no exemplo abaixo)

Exemplos em italiano:

CHE • CHIARO • CHIAVE

Tradução: Que • Claro • Chave

Se fala: QUE, QUI, então as palavras acima ficam:

QUE • QUIARO • QUIAVE

Ce, Ci = Tche, Tchi

Exemplos em italiano:

GIAO • CERA • DENUNCIA

Tradução: Tchou • Cera • Denúncia

Se fala: TCHE, TCHI, então as palavras acima ficam:

TCHIAO • TCHERA • DENUNTCHIA

D seguido da letra I

Vamos aprender a pronunciar em italiano as palavras que D + I

pronuncia: DI = DÍ (I com acento)

Exemplos em italiano:

DIO • DIETA • DIRE • DIFETTO

Tradução: Deus • Dieta • Dizer • Defeito

Se fala: DÍ, então as palavras acima ficam:

DÍO • DÍETA • DÍRE • DÍFETTO

LETTERA: G

Ga, Go, Gu = igual no português

Ge, Gi = Dje, Dji

Exemplos em italiano:

GESSO • GESTICOLARE • GIORNO

Tradução: Gesso • Gesticular • Dia

Se fala: "DJI, DJE", então as palavras acima ficam:

DJESSO • DJESTICOLARE • DJIORNO

LETTERA:

G

Gue, Gui = pronuncia todas as letras = gUerra, gUida

As palavras com Ghe, Ghi = ficam com a pronúncia: Gue, Gui

Exemplos em italiano:

GHEPARDO • GHIACCIO

Tradução: Guepardo • Gelo

Se fala: "GUE,GUI", então as palavras acima ficam:

GUEPARDO • GUIATCHIO

As palavras que com Gli = fica com a pronúncia: Lhi

Exemplos em italiano:

GLI • AGLIO • SBAGLIO

Tradução: Os • Alho • Erro

Se fala: "Lhi", então as palavras acima ficam:

LHI • ALHIO • SBALHIO

As palavras com Gn= fica com a pronúncia: Nh

Exemplos em italiano:

GNOCCHI • GNOMO

Tradução: Nhoque • Gnomo

Se fala: NH, então as palavras acima ficam:

NHOCCHI • NHOMO

T seguido da letra I

Vamos aprender a pronunciar em italiano as palavras que T + I

pronuncia: TI = TÍ (I com acento)

Exemplos em italiano:

TUTTI • TIZIO • TITOLARE

Tradução: Todos • Fulano • Titular

Se fala: TÍ, então as palavras acima ficam:

TUTTÍ • TÍZIO • TÍTOLARE

LETTERA: S

A letra S no meio da palavra = pronuncia como Z –

Exemplos em italiano:

CASA • ROSA • TESORO

Tradução: Casa • Rosa • Tesouro

Se fala: "Z", então as palavras acima ficam:

CAZA • ROZA • TEZORO

LETTERA:

S

As palavras que contém Sc = se pronúncia X

Exemplos em italiano:

SCI • SCIENZA • PESCE

Tradução: Esqui • Ciência • Peixe

Se fala: "X", então o som das palavras acima ficam:

XI • XIENZA • PEXE

As palavras com Sch = se pronúncia com Sk,

Exemplos em italiano:

SCHEMA • SCHIAFFO • SCHERZO

Tradução: Cartão • Tapa • Piada

Se fala: "SK", então o som das palavras acima ficam:

SKEDA • SKIAFFO • SKERZO

LETTERA:

Z

As palavras com a letra Z – tem som de pizza

a pronúncia fica: TZ

Exemplos em italiano:

PIZZA • BELEZZA

Tradução: Pizza • Beleza

Se fala: "TZ", então o som das palavras acima ficam:

PITZA • BELETZA

COMO PRONUNCIAR ALGUMAS Palavras em italiano

Palavra	Pronúncia	Tradução
Ciao	Tchiao	Oi
Ciao	Tchiao	Tchau
Grazie	Gratzie	Obrigado
Buongiorno	Buondjiorno	Bom Dia
Buon Pomeriggio	Buon Pomeridjio	Boa Tarde, não é muito usado
Buonasera	Buona Cera	Boa Noite ao chegar
Buona Notte	Buona Nóte	Boa Noite ao sair
Arrivederci	Arrivedertchi	Nos Vemos
Come ti chiami?	Come ti Quiami?	Como você se chama?
Mi chiamo__	Mi Quiamo__	Me chamo__
Molto Piacere	Molto Piatchere	Muito Prazer
Che ore sono?	Que Ore Sono?	Que horas são?



CONHECENDO AS 100 PALAVRAS MAIS USADAS

Vamos aprender 100 palavras
mais comuns na Itália



100 palavras

Dominar o conhecimento de palavras é responsável pela maior parte do aprendizado de um novo idioma. Aprendendo **as palavras mais comuns** e suas colocações, o resto acaba virando consequência, e até mesmo as regras gramaticais serão compreendidas com mais facilidade.

Quem está estudando italiano tem uma **grande vantagem**: os cognatos (palavras que possuem o mesmo radical em diferentes idiomas) compõem de 20 a 25% das palavras que aparecem em textos técnicos.

Considerando que os cognatos não fazem parte dessa lista, vemos que, sabendo o significado dessas palavras mais comuns e dos cognatos, você conhecerá aproximadamente 80 a 85% de qualquer texto técnico. Para as palavras restantes, vale estudar um pouco mais e usar a intuição.

Dica: Compare as frases em italiano com a frase em português e entenda o significado das palavras, anote em um caderninho e procure **praticar a pronúncia** delas de acordo com as regras que ensinamos.



100 palavras

Palavra	Tradução
1. Ciao	Oi
2. Come stai?	Como vai?
3. Sto bene	Estou bem
4. Grazie	Obrigado
5. E tu/ E te (informal)?	E você?
6. Anch'io	Eu também
7. Come ti chiami?	Qual seu nome?
8. Mi chiamo__	Meu nome é__
9. Piacere	Prazer
10. Di dove sei?	De onde você é?
11. Lo sono dal Brasile	Eu sou do Brasil
12. Buongiorno	Bom dia!
13. Buonasera	Boa tarde (a partir das 15hrs, quando chega em um local)



100 palavras

Palavra	Tradução
14. Buonanotte	Boa noite (dormir)
15. Arrivederci	Nos vemos
16. Ci vediamo dopo	Nos vemos depois
17. Colazione	Café da manhã
18. Pranzo	Almoço
19. Cena	Jantar
20. Aperitivo	Happy Hour
21. Quanto costa?	Quanto custa?
22. Per favore	Por favor
23. Buona fortuna	Boa sorte
24. Capisce?	Entende?
25. Capisco	Entendo
26. Non ho capito	Não entendi



100 palavras

Palavra	Tradução
27. Hai capito?	Você entendeu?
28. Andiamo	Vamos
29. Scusa	Desculpa / dá licença
30. Mi dispiace	Eu sinto muito
31. Ti disturbo?	Te interrompo?
32. Parli italiano?	Fala italiano?
33. Sì	Sim
34. No	Não
35. Un poco	Um pouco
36. Ho bisogno di aiuto	Eu preciso de ajuda
37. Mi può aiutare?	Pode me ajudar?
38. Oggi	Hoje
39. Ieri	Ontem



100 palavras

Palavra	Tradução
40. Domani	Amanhã
41. Cosa hai fatto oggi?	O que você fez hoje?
42. Cosa fai domani?	O que vai fazer amanhã?
43. Ho sete	Estou com sede
44. Ho fame	Estou com fome
45. Andiamo a mangiare?	Vamos comer?
46. Vuoi mangiare?	Quer comer?
47. Cosa c'è da mangiare?	O que tem para comer?
48. Cosa c'è da bere?	O que tem para beber?
49. È buono?	É bom?
50. Voglio di più	Quero mais
51. Sono stanco	Estou cansado
52. Io vado a dormire	Vou dormir



100 palavras

Palavra	Tradução
53. Mi sono svegliato	Acordei
54. Ti piace?	Você gosta?
55. Mi piace	Eu gosto
56. Cos'è successo?	O que aconteceu?
57. Chi?	Quem?
58. Perché	Por quê?
59. Quando	Quando?
60. Cosa?	O quê?
61. Come?	Como?
62. Chiamami	Me liga
63. Ti chiameró	Te ligarei
64. Cosa vuoi fare?	O que você quer fazer?
65. Male	Mal



100 palavras

Palavra	Tradução
66. Bene	Bom
67. Va bene	Tá bom
68. Mattina	Manhã
69. Sera	Noite
70. Notte	Noite
71. Pomeriggio	Tarde
72. Sono in ritardo / anticipo	Estou atrasado / adiantado
73. Difficile / Facile	Difícil / Fácil
74. Credo di si	Acredito que sim
75. Non ci penso	Acredito que não
76. Buona idea	Boa idéia
77. Buon lavoro	Bom trabalho
78. Buon viaggio	Boa viagem



100 palavras

Palavra	Tradução
79. Buon Natale	Bom Natal
80. Buona Pasqua	Boa páscoa
81. Buon Anno	Feliz ano Novo
82. Buon compleanno	Feliz Aniversário
83. Che sorpresa	Que surpresa
84. Voglio andare li...	Quero ir ali
85. Non riesco a crederci	Não consigo acreditar
86. È una bella giornata	É um belo dia...
87. È un giorno di pioggia	É um dia de chuva...
88. È un giorno nuvoloso	É um dia nublado
89. Sta nevicando	Está nevando
90. Siediti	Sente-se
91. Avanti	Em frente



100 palavras

Palavra	Tradução
92. Di nuovo	De novo
93. Ancora	Ainda
94. Allora	Então
95. Laggiù	Lá embaixo
96. Lassù	Lá em cima
97. Qui	Aqui
98. Vieni qui	Vem aqui
99. Salute	Súde
100. Non si parla	Nem me fala



NUMERALI

Vamos conhecer alguns
números em italiano

I Numerali

Os números são indispensáveis no nosso cotidiano, independentemente de gostarmos ou não de matemática. **Eles são bem fáceis de aprender** por serem bastante parecidos com os números em português.

Vamos começar pelos números mais simples, de um a dez:

0	1	2	3	4
Zero	Uno	Due	Tre	Quattro

5	6	7	8	9	10
Cinque	Sei	Sette	Otto	Nove	Dieci

Agora vamos ver de 11 a 19:

11	12	13	14	15
Undici	Dodici	Tredici	Quattordici	Quindici

16	17	18	19
Sedici	Diciassette	Diciotto	Diciannove

Só você juntar os números de 1 a 9 aos numerais de 20 a 90,

20	30	40	50
Venti	Trenta	Quaranta	Cinquanta

60	70	80	90
Sessanta	Settanta	Ottanta	Novanta

I Numerali

para formarmos as dezenas:

21	35	88
Ventuno	Trentacinque	Ottantaotto

A partir de 100, os números são denominados da seguinte forma:

100	1.000	100.000	1.000.000	1.000.000.000
Cento	Mille	Centomila	Milione	Miliado

Os demais seguem a mesma variação:

200	5.000	600.000	10.000.000	4.000.000.000
Duecento	Cinque mila	Seicentomila	Dieci Milioni	Quattro Miliardi



I GIORNI DELLA SETTIMANA (DIAS DA SEMANA)

Vamos conhecer os dias da
semana em italiano

OS DIAS DA SEMANA

I Giorni della settimana

Os dias das semanas são uma das primeiras coisas que se aprende ao começar um curso de idiomas.

Os “dias úteis” são chamados de “Giorni Lavorativi” e os finais de semana, “Fine Settimana”.

Em vários lugares do mundo, os nomes dos dias **referem-se direta ou indiretamente aos planetas**. A tradição começou com os antigos romanos, que diferenciavam os dias baseando-se na galáxia.

Domenica (Domingo)	Lunedì (Segunda-feira)	Martedì (Terça-feira)	Mercoledì (Quarta-feira)
Il giorno del Sole: “Dia do Sol”.	Il giorno della Luna: “Dia da Lua”.	Il giorno del pianeta Marte: “Dia do planeta Marte.”	Il giorno del pianeta Mercurio: “Dia do planeta Mercúrio”

Giovedì (Quinta-feira)	Venerdì (Sexta-feira)	Sabato (Sábado)
Il giorno del pianeta Giove: “Dia do planeta Júpiter.”	Il giorno del pianeta Venere, “Dia do planeta Vênus.”	Il giorno del Riposo, “Dia do repouso”



I MESI DELL'ANNO (OS MESES DO ANO)

Vamos conhecer os meses
do ano em italiano

I Mesi dell'anno

Saber como são chamados os meses também é **indispensável** para quem quer se comunicar em outro idioma.

O calendário como conhecemos teve origem no antigo calendário romano, que era composto por apenas dez meses, sendo dezembro o último deles. Em 46 a.C., Júlio César instituiu o calendário de doze meses, que utilizamos até hoje. Assim como nos dias da semana, é possível notar a **referência aos deuses** em alguns nomes.

Vamos conhecer os meses e o dia ou feriado de destaque que representa cada mês:

Gennaio (Janeiro)	Febbraio (Fevereiro)	Marzo (Março)	Aprile (Abril)	Maggio (Maio)	Giugno (Junho)
Settimana Bianca (Semana que as pessoas tiram de férias para ir para as montanhas curtir a neve)	Carnevale (Carnaval)	Primavera	Pasqua (Páscoa)	Festa del Lavoro	Fine Anno Scolastico

Luglio (Julho)	Agosto (Agosto)	Settembre (Setembro)	Ottobre (Outubro)	Novembre (Novembro)	Dicembre (Dezembro)
Estate (Verão)	Buon Ferragosto (Férias)	Autunno (Outono)	Festa della Madonna (Comemoração Nossa Senhora)	Mese dei morti (Mes de finados)	Natale, Inverno (Natal, Inverno)




I COLORI (AS CORES)

Vamos conhecer as cores
em italiano


I Colori

As cores fazem parte do vocabulário básico de qualquer idioma e são utilizadas não apenas para caracterizar algo, mas também para **formar expressões idiomáticas**.


Confira como dizer as principais cores em italiano:




Dorato
(Dourado)



Rosa
(Rosa)




Argento
(Prata)



Viola
(Roxo)




Bianco
(Branco)




Blu
(Azul)




Beige
(Bege)




Verde
(Verde)




Giallo
(Amarelo)



Grigio
(Cinza)




Arancione
(Laranja)



Nero
(Preto)



Rosso
(Vermelho)



Marrone
(Marrom)



LE FRUTTA (AS FRUTAS)

Vamos conhecer as frutas
em italiano

Le Frutta

As frutas são importantes não só para a alimentação, mas também para o aprendizado do **vocabulário básico**.

Veja como dizer o nome de algumas frutas em italiano:



Avocado
(Abacate)



Ananas
(Abacaxi)



Prugna
(Ameixa)



Banana
(Banana)



Ciliegia
(Cereja)



Albicocca
(Damasco)



Kiwi
(Kiwi)



Arancia
(Laranja)



Limone
(Limão)

Le Frutta

As frutas são importantes não só para a alimentação, mas também para o aprendizado do **vocabulário básico**.

Veja como dizer o nome de algumas frutas em italiano:



Mela
(Maçã)



Mango
(Manga)



Anguria
(Melancia)



Melone
(Melão)



Fragola
(Morango)



Pera
(Pêra)



Pesca
(Pêssego)



Mandarino
(Tangerina)



Uva
(Uva)



GLI ANIMALI (OS ANIMAIS)

Vamos conhecer os
animais em italiano

Gli Animali

Conheça como são chamados em italiano alguns dos animais mais conhecidos:



Ape
(Abelha)



Ragno
(Aranha)



Balena
(Baleia)



Scarabeo
(Besouro)



Mucca
(Vaca)



Farfalla
(Borboleta)



Cane
(Cachorro)



Cammello
(Camelo)



Asinello
(Burro)

Gli Animali

Conheça como são chamados em italiano alguns dos animais mais conhecidos:



Serpente
(Cobra)



Coniglio
(Coelho)



Gufo
(Coruja)



Cocodrillo
(Crocodilo)



Elefante
(Elefante)



Pollo
(Galinha)



Gallo
(Galo)



Gatto
(Gato)



Giraffa
(Girafa)

Gli Animali

Conheça como são chamados em italiano alguns dos animais mais conhecidos:



Pecora
(Carneiro)



Pipistrello
(Morcego)



Topo
(Rato)



Ippopotamo
(Hipopótamo)



Leone
(Leão)



Lupo
(Lobo)



Scimmia
(Macaco)



Uccello
(Pássaro)



Pesce
(Peixe)

Gli Animali

Conheça como são chamados em italiano alguns dos animais mais conhecidos:



Pinguino
(Pinguim)



Maiale
(Porco)



Volpe
(Raposa)



Rana
(Sapo)



Tigre
(Tigre)



Orso
(Urso)



Zebra
(Zebra)



Papera
(Pato)



LE PROFESSIONI (AS PROFISSÕES)

Vamos conhecer algumas
profissões em italiano

Le Professioni

Quer você vá morar no exterior, passar por uma entrevista ou apenas viajar por alguns dias, é importante saber como são chamadas as profissões em italiano.

Veja como dizer algumas profissões em italiano:



Macellaio
(Açougueiro)



Avvocato
(Advogado)



Agente di Viaggio
(Agente de Viagens)



Architetto
(Arquiteto)



Astronauta
(Astronauta)



Atleta
(Atleta)



Attore / Attrice
(Ator / Atriz)



Barista
(Bartender)



Biologo
(Biólogo)

Le Professioni

Quer você vá morar no exterior, passar por uma entrevista ou apenas viajar por alguns dias, é importante saber como são chamadas as profissões em italiano.

Veja como dizer algumas profissões em italiano:



Vigile del Fuoco
(Bombeiro)



Parrucchiere
(Cabeleireiro)



Cantante
(Cantor)



Postino
(Carteiro)



Cuoco
(Chefe de Cozinha)



Dentista
(Dentista)



Casalinga
(Dona de Casa)



Economista
(Economista)



Cameriere
(Garçon)

Le Professioni

Quer você vá morar no exterior, passar por uma entrevista ou apenas viajar por alguns dias, é importante saber como são chamadas as profissões em italiano.

Veja como dizer algumas profissões em italiano:



Idraulico
(Encanador)



Infermiera
(Enfermeiro)



Ingegnere
(Engenheiro)



Scrittore
(Escritor)



Agricoltore
(Fazendeiro)



Giardiniere
(Jardineiro)



Giornalista
(Jornalista)



Meccanico
(Mecânico)



Dottore
(Médico)

Le Professioni

Quer você vá morar no exterior, passar por uma entrevista ou apenas viajar por alguns dias, é importante saber como são chamadas as profissões em italiano.

Veja como dizer algumas profissões em italiano:



Autista
(Motorista)



Musicista
(Músico)



Pittore
(Pintor)



Poliziotto
(Policial)



Professore
(Professor)



Commessa
(Vendedora)



15

PRONOMES PESSOAIS

Vamos conhecer alguns
pronomes pessoais

I PRONOME PERSONALI

Os pronomes italianos podem até parecer difíceis, mas são mais fáceis do que parecem, até porque **seu uso é similar aos pronomes portugueses**. Com um pouco de prática, fica fácil memorizar quando cada pronome deve ser utilizado.

Singular:

Io	Eu
Tu / Te	Você
Lui / Lei	Ele / Ela

Plural:

Noi	Nós
Voi	Vós, Vocês
Loro	Eles / Elas



DIÁLOGOS DE SITUAÇÕES NA ITÁLIA

Neste parte vou te apresentar
alguns diálogos para você se
comunicar na Itália

Diálogos em italiano

Uma das melhores maneiras de aprender o vocabulário do dia a dia é praticando **diálogos de situações mais comuns**. Esse exercício permite ao aluno **melhorar a pronúncia** e o deixa mais confiante para lidar sozinho com as situações cotidianas. Para quem está começando agora, vale a pena memorizar as frases mais comuns. Depois, será mais fácil alterá-las ou adaptá-las.

Veja alguns diálogos baseados em situações cotidianas:

Saudações e apresentações

Ciao	Oi / Olá
Ciao	Tchau
Come stai?	Tudo bem?
Come ti chiami?	Qual é o seu nome?
Sto bene, grazie!	Estou bem, obrigado!
Ciao, io sono Mariana	Olá, eu sou Mariana
Piacere	Prazer
Questo ragazzo è Giovanni	Este moço é Giovanni
Ho sentito parlare molto di te	Eu escutei falar muito de você
Ci vediamo presto	A gente se vê logo
Arrivederci	Até mais

Informações pessoais

Mi chiamo Alessandro	Meu nome é Alessandro
Ho 29 anni	Tenho 29 anos
Sono nato nel 1986	Eu nasci em 1986
Io sono di Parana	Eu sou de Paraná
Sono nato a Rio de Janeiro	Eu nasci em Rio de Janeiro
Sono cresciuto a Sao Paulo	Eu cresci em São Paulo
Ho due fratelli	Eu tenho dois irmãos
Ho due sorelle	Tenho duas irmãs
Io sono singolo / sposato	Eu sou solteiro / casado /
separato / divorziato	separado / divorciado

Perguntas pessoais

Di dove sei?	De onde você é?
Quanti anni hai?	Quantos anos você tem?
Che lavoro fai?	Qual seu trabalho?
Dove abiti?	Onde você mora?
Sei fidanzata(o)?	Você tem namorado/namorada?
Sei sposato(a)?	Você é casado(a)?
Tu hai figli?	Você tem filhos?
Tu abiti da solo?	Você mora sozinho(a)?
Hai fratelli?	Você tem irmãos?



Chamadas telefônicas

Pronto?	Alô?
Ciao, vorrei parlare con Andrea, per piacere?	Oi, gostaria de falar com Andrea, por favor?
C'è Claudia?	A Cláudia está?
Chi parla?	Quem fala?
Sono Juliana	Aqui é a Juliana
Il telefono squilla	O telefone toca
Vuoi lasciare un messaggio?	Você quer deixar recado?
Devo riattaccare il telefono	Preciso desligar o telefone
Ci sentiamo dopo	Nos falamos depois
Un bacio / un abbraccio	Um beijo / um abraço
Segretaria telefonica	Secretária telefônica
Telefonino	Celular
La linea è occupata	A linha está ocupada
Mi dai il tuo numero di telefono?	Me da seu numero de telefone?

No ristorante

Tavolo per due, per piacere	Mesa para (dois), por favor
Dov'è il bagno?	Onde fica o toailete?
Vorrei un piatto di pasta al pomodoro	Gostaria de um prato de macarrão com molho de tomate
Vorrei un bicchiere di vino bianco/rosso	Gostaria de um copo de vinho branco/tinto
Posso avere le posate per favore	Pode me trazer os talheres, por favor?
forchetta / cucchiaio, coltello.	garfo / colher / faca,
Voglio vedere il menu?	Quero ver o cardápio?
I piatti erano squisiti, grazie	Os pratos estavam uma delícia, obrigado(a)
Mi porti il conto per piacere?	Você me traz a conta, por favor?

Fazendo compras

Sto solo guardando.	Só estou olhando.
Posso pagare con la carta di credito?	Posso pagar com cartão de crédito?
Ce l'ha la una taglia più grande?	Voce tem um número maior?
Io sto cercando...	Eu estou procurando...
Quanto costa?	Quanto custa?
Dove sono i vestiti con lo sconto?	Onde estão os vestidos com desconto ?

Comprando uma passagem aérea

Prossimo per favore. Come posso aiutarti?	Próximo, por favor. Como posso ajudar?
Me piacerebbe comprare un biglietto per l'Italia	Eu gostaria de comprar uma passagem para a Itália
Andata e ritorno?	Ida e volta?
Si, andata e ritorno	Sim ida e volta
Quando vorreste partire?	Quando você parte?
Vorrei un biglietto per domani	Quero uma passagem para amanhã
Quando vorreste ritornare?	Quando você retorna?
Voglio ritornare fra una settimana	Vou retornar em uma semana
Va bene, lo prenoto subito!	Ok, reservo agora!
Sono 300 Euro, grazie	São 300 Euros, obrigado
Voglio pagare con la mia carta di credito	Vou pagar com meu cartão de crédito

Fazendo reserva de Hotel

Albergo Roma Bella, buongiorno, come posso aiutare?	Hotel Roma Bella, bom dia, como posso ajudar?
Mi piacerebbe prenotare una camera doppia.	Eu gostaria de reservar um quarto duplo
Che giorno?	Que dia?
Per il 10 gennaio	Para 10 de janeiro
Quante notti lei rimarrà?	Quantos noites a sra/sr permanecerá?
Solo per 3 notti	Somente por 3 noites
Ok, sono 75 Euro per 3 notti con colazione compresa	Ok, são 75 Euros por 3 noites com café da manhã incluso
Si, certamente. Come si chiama? Ho bisogno del numero della sua carta di credito	Está bom, obrigado Como sra/sr se chama? Preciso do numero do seu cartão de crédito

Pedindo direções

Scusami, dov'è il Colosseo?	Com licença, onde fica o Coliseu?
Giri a sinistra	Vire a esquerda
Ritorni a destra	Retorne a direita
Sempre a dritto	Sempre em frente
Dopo il semaforo	Depois do semáforo
Vicino alla Posta	Perto do Correio



Bônus: Frases de Amor

Não precisa de ocasião especial para conquistar o seu amor ou lembrá-lo do quanto ele é especial e importante para você. Independentemente do dia, da idade e até mesmo do idioma, uma **declaração de amor** inesperada arranca suspiros de qualquer um. Então, que tal surpreender o seu amor se declarando em italiano?

Ti amo	Eu te amo
Mi manchi	Sinto sua falta
Ho bisogno di te	Eu preciso de você
Ti voglio bene	Eu quero você
Amore mio	Meu amor
Tesoro	Tesouro
Cuore	Coração
Sono innamorato di te	Estou apaixonado por você



APRENDA ITALIANO ONLINE

Aproveite essa oportunidade
de aprender essa língua
maravilhosa

Aprenda Italiano Online

Aprenda Italiano Online é o meu programa de treinamento da língua italiana, onde eu vou guiar você pessoalmente nesta bela jornada.

É para quem está realmente comprometido em aprender a língua italiana, com resultados rápidos através de uma **metodologia que funciona**, para que você possa se desenvolver e realizar seus sonhos.

Com este curso de italiano quero te ensinar não somente uma das línguas mais românticas do mundo mas vou te ensinar também a conhecer a Itália **como se você fosse realmente um italiano**, vou ajudar você a explorar cada cidade histórica, conhecer a culinária, pratos doces e salgados mais deliciosos do mundo, comidas típicas.



Como Participar do Curso?

Este é um curso **fechado** que abro algumas vagas durante o ano, envio todas as informações por email e apresento o curso durante uma semana, através de uma série de vídeos, lá você vai conhecer todos os detalhes do curso, metodologia, conteúdos, preço e muito mais.

Fique atento no seu email para participar :)

Será muito legal contar com você na próxima turma.

V O C Ê
F A L A N D O
italiano

DESCUBRA COMO APRENDER ITALIANO DE UMA
FORMA RÁPIDA E DIVERTIDA

MARIANA TUPAN



© Conteúdo produzido por *Como Aprender Italiano*. Todos os direitos reservados.